

Хірургічні кліпери 3M
9681, 9661, 9604

Відповідай
стандарту

Знижуй
ризик порізів
на шкірі

Обирай безкомпромісний
метод стрижки пацієнтів

Хірургічні кліпери попереджують виникнення порізів на шкірі, знижують ризик отримання інфекцій, оптимізують час передопераційної підготовки пацієнта та сприяють формуванню позитивного досвіду роботи у медичного персоналу.



3M

Хірургічні кліпери 3М

значно знижують ризик виникнення інфекції при підготовці операційного поля у Вашому медичному закладі

Зона без гоління



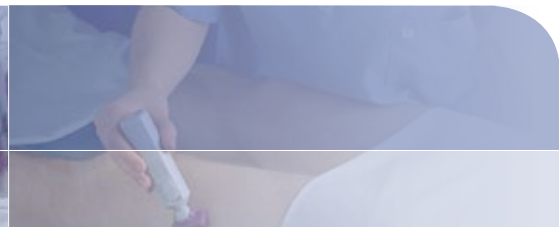
ОПУБЛІКОВАНІ ДОСЛІДЖЕННЯ (рівень інфекції)	БРИТВА	Хірургічний КЛІПЕР
Alexander, 1983р., «Архів хірургії»	6,4 %	1,8 %
Sellick, 1991 р., «Інфекційний контроль та лікарняна епідеміологія»	1,2 %	0,2 %
Ко, 1992 р., «Літопис торакальної хірургії»	1,3 %	0,6 %
Cruse, Foord, 1980 р., «Епідеміологія ранової інфекції: 10-річне проспективне дослідження 62939 ран»	2,5 %	1,7 %

Такі організації, як AORN (Асоціація передопераційних медсестер), CDC (Центр з Контролю і Профілактики Захворювань), APIC (Асоціація Професіоналів з Інфекційного Контролю та Епідеміології) та МОЗ України схвалюють метод «БЕЗ ГОЛІННЯ»!



Згідно з наказом № 181 Міністерства Охорони Здоров'я України від 04.04.2008, розділ 6.1. Рекомендації щодо профілактики інфекцій області хірургічного втручання, підрозділ 6.1.1. Передопераційний період, пункт а) Підготовка хірургічного хворого перед операцією:
2. Якщо волосся в області операційного поля не настільки густе, щоб перешкоджати оперативному втручання, видаляти його не потрібно. Категорія IA*.
3. Якщо видалення волосся необхідне, його слід здійснювати шляхом стрижки машинкою або з використанням електробритви, а не гоління. Категорія IA*.»

*Категорія IA – Наполегливо рекомендується для впровадження і доведено добре організованими експериментальними, клінічними або епідеміологічними дослідженнями.



Порівняння методів

передопераційного видалення волосся

Існує декілька методів передопераційного видалення волосся: стрижка, гоління або використання крему для депіляції. З них найбільш поширеним є стрижка та гоління. Але при порівнянні спостерігаються різні клінічні результати:

	СТРИЖКА	ГОЛІННЯ
Цілісність шкіри	Шкіра лишається неушкодженою, тому що насадка стриже волосся над поверхнею шкіри пацієнта без контакту з нею.	Гостра ріжуча поверхня леза безпосередньо контактує зі шкірою. Шкіру можна пошкодити (порізи, подрапини та опіки від бритви).
Залишки волосся	Щетина є ознакою збереження шкіри. Довжина щетини може змінюватися, але буде приблизно 0,8 мм.	Волосся підстрижене на рівні або нижче поверхні шкіри. Гострі кінчики волосся можуть викликати роздратування шкіри при відростанні.
Рівень інфекції	2% на момент виписки	6% на момент виписки
Тривалість видалення волосся	Менше 5 хвилин для стрижки області від коліна до паху. До 45 хвилин для стрижки області від шиї до щиколотки.	Така сама, як для стрижки.
Вартість	Вартість процедури з використанням хірургічного кліпера дорівнює вартості одноразової насадки для стрижки. У свою чергу багаторазові перукарські машинки для стрижки потребують довготривалого розбирання, очищення і повторного збирання.	Вартість процедури з використанням бритви дорівнює її собівартості. Але може знадобитися більше 1 бритви. Вартість лікування інфекційних ускладнень, які можуть розвинути після гоління передопераційного поля, зростає в рази.

Більш детальний погляд

на цілісність шкіри і залишки волосся

СТРИЖКА



При 15-кратному збільшенні можна побачити, що стрижка залишає коротку щетину – це надійна ознака того, що цілісність шкіри була збережена.



При 117-кратному збільшенні стрижка вологого волосся показує, наскільки рівномірно одрізане волосся над поверхнею шкіри.

ГОЛІННЯ






При 15-кратному збільшенні лезо бритви одрізає волосся на рівні або нижче поверхні шкіри. Це може викликати порізи, подрапини та опіки від бритви на шкірі пацієнта, що може призвести до більш високого рівня інфекції.



При 117-кратному збільшенні натяг та одрізання волоссяного фолікула при вологому голінні призводить до утворення гострого кінчика. Волос може викликати роздратування шкіри при відростанні.

Хірургічні кліпери

Порівняння дизайну та робочих характеристик

Властивості	3M™ Хірургічний Кліпер Професійний 9681 Леза 9680	3M™ Хірургічний Кліпер 9661 Леза 9660	3M™ Хірургічний Кліпер Класичний 9604 Леза 9600
			
Показання			
Волосся голови	Так	Так	Ні
Вологе/сухе, товсте/тонке, густе/рідке	Так	Так	Лише сухе
Ріжуче положення леза	На відстані від шкіри	На відстані від шкіри	Близько до шкіри
Робочі характеристики			
Плаваюча головка	Ні	Так	Ні
Ширина ріжучої кромки	36.4 мм	27.9 мм	27.9 мм
Час стрижки, бездротовий	~160 хв.	~100 хв.	30-45 хв.
Дії			
Час перезарядки	3 години	12-14 годин	14 годин
Індикатор заряду батареї	Так	Ні	Ні
Захист від перенавантаження	Так	Ні	Ні
Робота з підключеним дротом заряджання	Ні	Ні	Ні
Чищення			
Промивання під водою	Так	Так	Ні
Сумісність з дезінфікуючими засобами	Так	Так	Так
Занурення в воду	Можна	Не можна	Не можна
Додаткова інформація			
Рукоятка, що не ковзає	Так	Ні	Так
Тип батареї	Літій-іонова	Нікель-металгідридна	Нікель-металгідридна
Кількість лез у наборі	50	50	40
Гарантія	2 роки	1 рік	1 рік

Інформація для замовлення

Каталожний номер	Назва продукту	Кількість шт. у коробці	Кількість коробок у ящику
9681	Професійний хірургічний кліпер 3M™	1	1
9680	Набір лез для хірургічного кліпера 3M™, 50 шт.	50	1
9683	Стендовий вставний зарядний пристрій 3M™	1	1
9661	Хірургічний кліпер 3M™	1	1
9660	Набір лез для хірургічного кліпера 3M™, 50 шт.	50	1
9668	Зарядний пристрій для хірургічного кліпера 3M™	1	1
9690	Преміальний набір лез 40 3M™, 20 шт.	20	
9604	Хірургічний кліпер Remington 3M™ - перезаряджувальний	1	1
9600	Набір лез для хірургічного кліпера REMINGTON 3M™, 40 шт.	40	1
9606	Зарядний пристрій для хірургічного кліпера REMINGTON 3M™	1	1
9611	Настінний кронштейн для хірургічного кліпера 3M™	1	1



ТОВ "3М Україна"
Бізнес-центр "Горизонт-парк"
вул. М. Амосова, 12, Київ, Україна
Тел. +380 (44) 490 57 77
www.3M.ua



3M Medical Україна

3M Medical Україна тепер у Facebook!
Дізнавайся першим про новітні технології та тенденції медичної справи в Україні та світі!
<https://www.facebook.com/3MMedicalUkraine>

Офіційні дистриб'ютори медичної продукції компанії 3M в Україні:

ПП "Аоміа" +38 (057) 751 89 44
ТОВ "Волес" +38 (044) 581 11 49
ТОВ "Екомед" +38 (044) 485 13 81
ТОВ "РК-Мед" +38 (044) 227 51 13
ТОВ "ТД "Медеол" +38 (044) 501 81 14